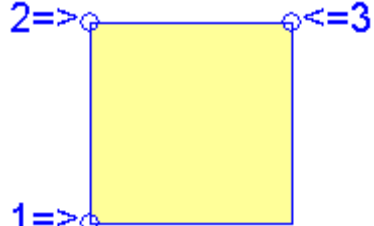
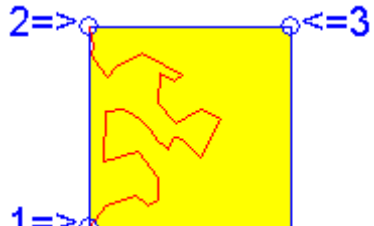
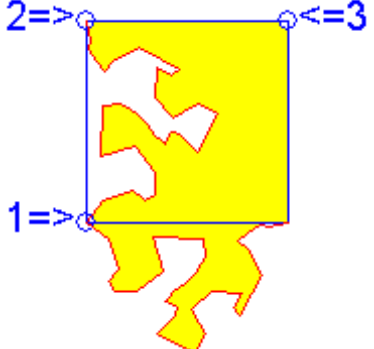
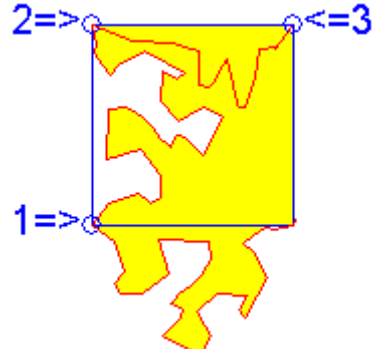
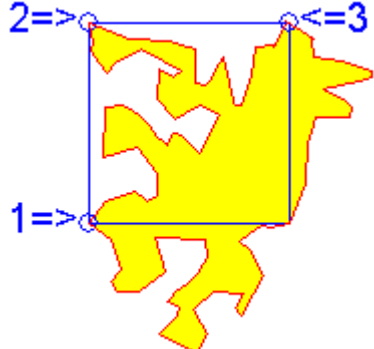
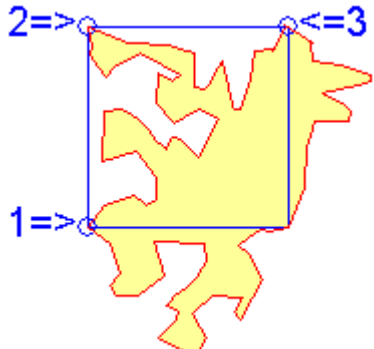


Pavage p4 ou R4

 <p>Prendre une feuille carrée</p>	 <p>Tracer une ligne polygonale de 1 à 2</p>	 <p>Découpez suivant le chemin tracé et le coller après avoir fait un quart de tour</p>
 <p>Tracer une ligne polygonale de 2 à 3</p>	 <p>Découpez suivant le chemin tracé et le coller après avoir fait un quart de tour</p>	 <p>Voici votre pavé colorié en jaune</p>

Le remplissage du plan se fera par des demi-tours et translations :

