





## Pavage pm ou M1g

 <p>prendre une feuille rectangulaire</p>	 <p>Tracer une ligne polygonale de 1 à 2</p>	 <p>découpez suivant le chemin tracé et collez la pièce après l'avoir retournée</p>
	 <p>Voici votre pavé colorié en bleu</p>	

Le remplissage du plan se fera par des symétries verticales et des symétries glissement :

