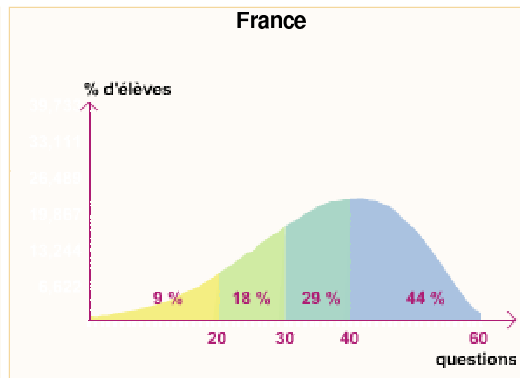
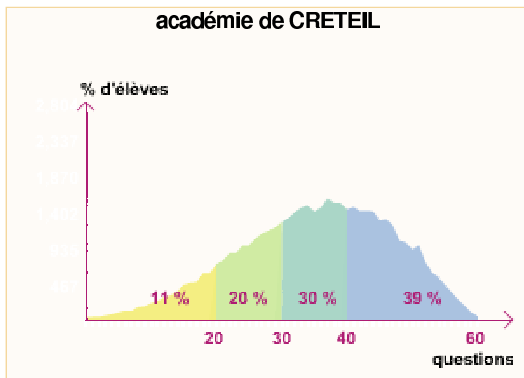


## Résultats en français



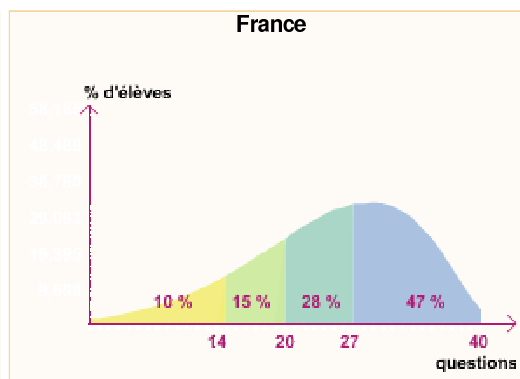
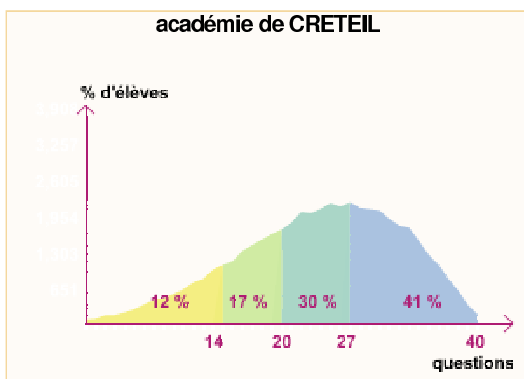
- élèves n'ayant pas les acquis suffisants
- élèves ayant des acquis encore fragiles
- élèves ayant de bons acquis
- élèves ayant des acquis très solides

- **39 %** des élèves ont plus de 39 bonnes réponses. Ils ont des acquis très solides.  
(résultat France : 44%)
- **30 %** des élèves ont entre 30 et 39 bonnes réponses. Ils ont de bons acquis qui seront développés dans les mois à venir.  
(résultat France : 29%)
- **20 %** des élèves ont entre 20 et 29 bonnes réponses. Leurs acquis sont encore fragiles. Ils seront à consolider dans les mois à venir.  
(résultat France : 18%)
- **11 %** des élèves ont moins de 20 bonnes réponses. Leurs acquis ne sont pas suffisants. Ils bénéficieront d'une aide spécifique.  
(résultat France : 9%)

### académie de CRETEIL

dans cette académie, la moitié des élèves ont eu **36** bonnes réponses ou plus sur 60 en français.

## Résultats en mathématiques



- élèves n'ayant pas les acquis suffisants
- élèves ayant des acquis encore fragiles
- élèves ayant de bons acquis
- élèves ayant des acquis très solides

- **41 %** des élèves ont plus de 26 bonnes réponses. Ils ont des acquis très solides.  
(résultat France : 47%)
- **30 %** des élèves ont entre 20 et 26 bonnes réponses. Ils ont de bons acquis qui seront développés dans les mois à venir.  
(résultat France : 28%)
- **17 %** des élèves ont entre 14 et 19 bonnes réponses. Leurs acquis sont encore fragiles. Ils seront à consolider dans les mois à venir.  
(résultat France : 15%)
- **12 %** des élèves ont moins de 14 bonnes réponses. Leurs acquis ne sont pas suffisants. Ils bénéficieront d'une aide spécifique.  
(résultat France : 10%)

### académie de CRETEIL

dans cette académie, la moitié des élèves ont eu **25** bonnes réponses ou plus sur 40 en mathématiques.